

2024-2025 Community Action Plan: Executive Summary

Monterey County Community Action Partnership



Monterey County Community Action Partnership



Our Mission

To assess the needs of the low-income people in Monterey County and develop, maintain, and evaluate community services that empower low-income individuals and families to improve their quality of life.

MCCAP operates within the Monterey County Department of Social Services.

The Community Action Plan is developed every two years to identify & prioritize needs & services for the low-income residents of Monterey County.



Monterey County Community Action Commissioners

What is Poverty?

FPL???



Federal Poverty Level

The federal poverty level (FPL), or "poverty line", is an annual economic measure of income set by the Department of Health and Human Services (HHS) to determine whether an individual or family qualifies for certain federal benefits and programs.

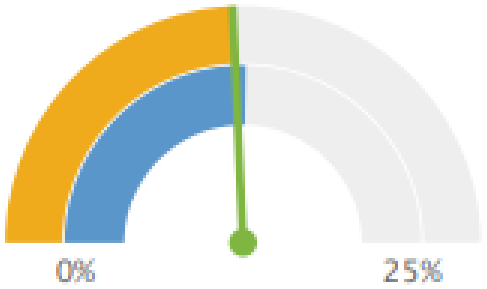
2023 FPL Rates

The 2023 FPL annual income is \$30,000 for a family of four. In Monterey County, over 12% of residents earn income at or below the FPL.

The Problem

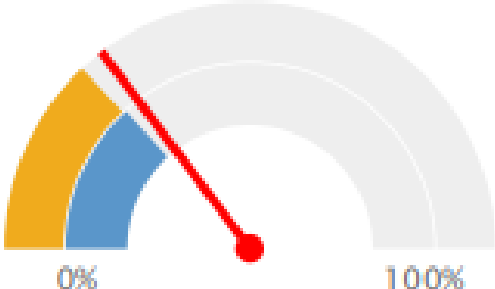
The real cost of living is much higher than the FPL – especially in California. Residents living at or below twice the FPL still don't earn enough for basic needs. In Monterey County, over 29% of residents live at or below 185% of FPL and struggle financially, but do not qualify for many federal benefit programs.

Population in Poverty, Percent



- Monterey County, CA (12.15%)
- California (12.25%)
- United States (12.63%)

Population with Income Below 185% FPL, Percent



- Monterey County, CA (29.34%)
- California (26.03%)
- United States (26.60%)



Causes & Conditions in Monterey County

“Causes of poverty” are negative factors that promote barriers to self-sufficiency and may restrict access to resources where they are needed.

- High cost of living
- Shortage of affordable housing
- Economy based on low-wage, low-skill jobs
- Low level of educational attainment
- Food Access
- Single Female Head of Households

“Conditions of poverty” are environmental, safety, health and/or economic factors that affect investment in communities where low-income individuals live.

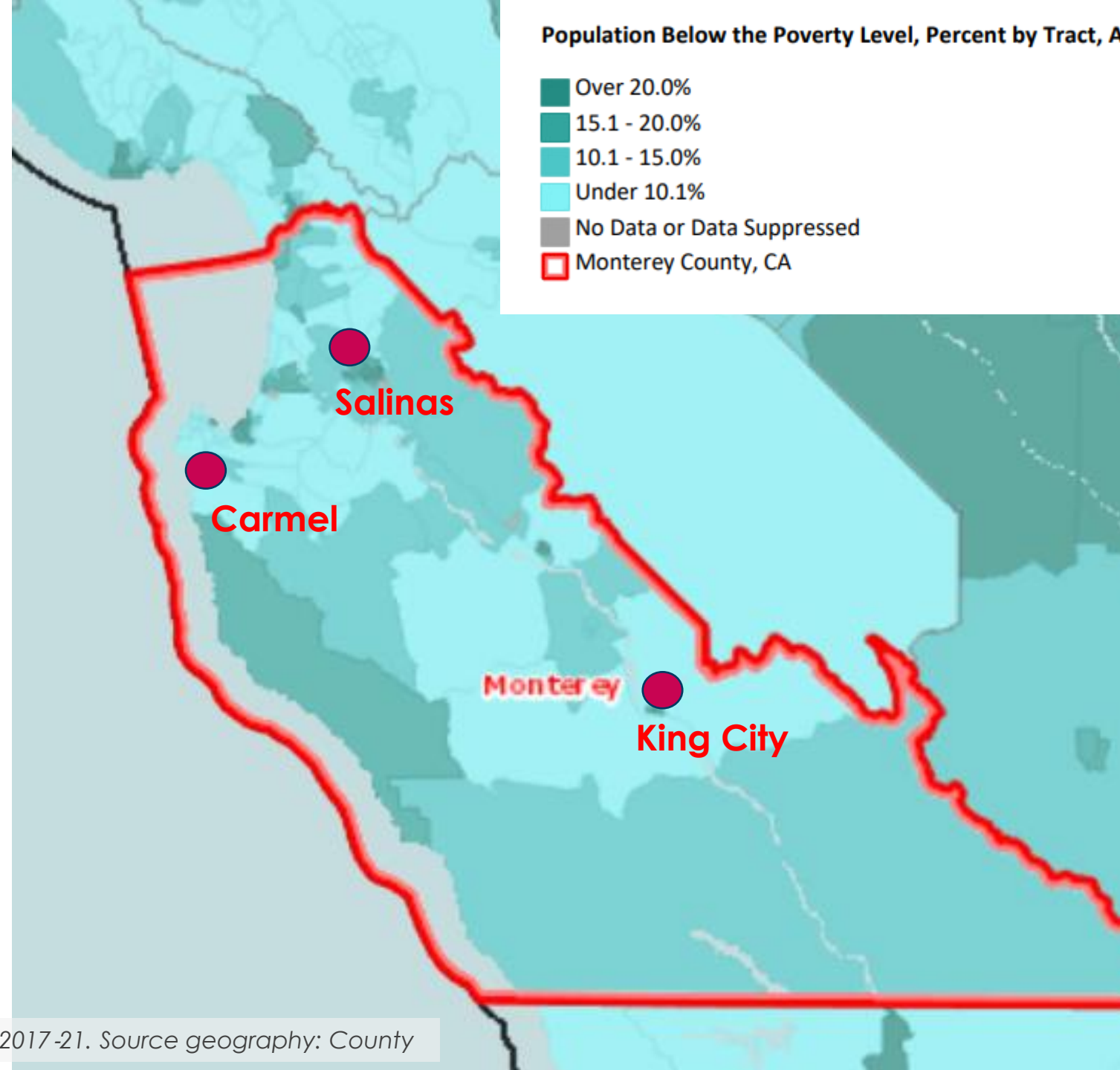
- Insufficient access to safety net service providers
- Severe weather storms & flooding disproportionately impacted low-income
 - Unemployment
 - Homelessness
 - Health risks
- Limited access to physical & mental healthcare



Poverty Profile

MCCAP examines poverty statistics in relation to the region's economic and demographic characteristics and how poverty is distributed geographically and across subpopulations. To understand how poverty directly affects our community, MCCAP inquires about the needs of residents via annual surveys, written testimonials, and public hearings to develop a more comprehensive profile of poverty in our county.

Data Source: US Census Bureau, American Community Survey. 2017-21. Source geography: County



Poverty Profile

Monterey County's 12.1% overall poverty rate does not affect residents and households equally.

PERSONS OF COLOR

- 13.49% African Americans (3.4% total county pop)
- 15.05% Hispanics (60.4% total county pop)

CHILDREN

- 18% All < age 4
- 22.04% Hispanic < age 4
- 16.67% Black < age 4

WOMEN & FAMILIES

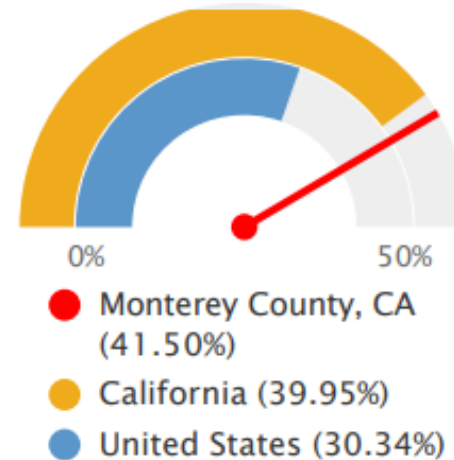
- 8.9% Family Poverty (125% FLP)
- 44.9% Poverty households have female head of house

A family of four in Monterey County would need an income of **336% FPL** in order to simply make ends meet – **more than 3 full-time minimum wage jobs.**

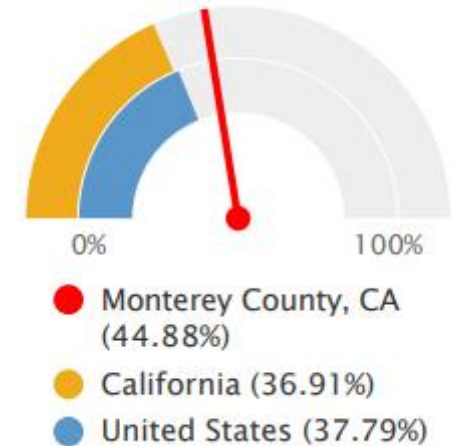
Experience of Poverty

Housing cost burdened households are more likely than others to *sacrifice necessities like healthy food and healthcare* to pay the rent, and to experience unstable housing situations like *evictions*.

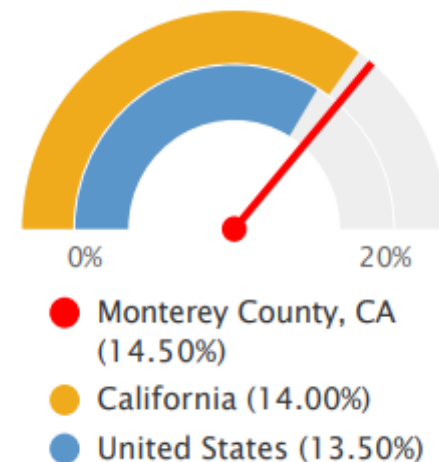
Percentage of Households where Housing Costs Exceed 30% of Income



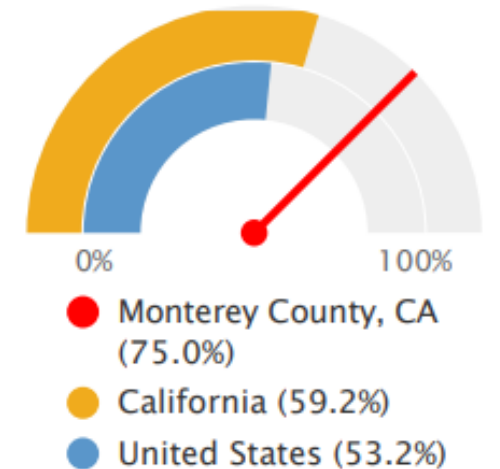
Population Under Age 18 Below 200% FPL, Percent



Percentage of Adults Age 18+ with Poor Mental Health



Percentage of Students Eligible for Free or Reduced Price School Lunch



Experience of Poverty

75% of all Monterey public-school children are eligible for the **free or reduced lunch program**.

14.66% of Monterey County residents experience **low food access**.

People living in poverty **disproportionately** experienced **job loss, exposure and economic impacts** due to severe storms and flooding.

For every 100 households below 30% AMI **only 16 units are affordable and available**.

*defined as equaling 30% or less of household income)

**defined as being either vacant or rented to a household with income at that threshold)



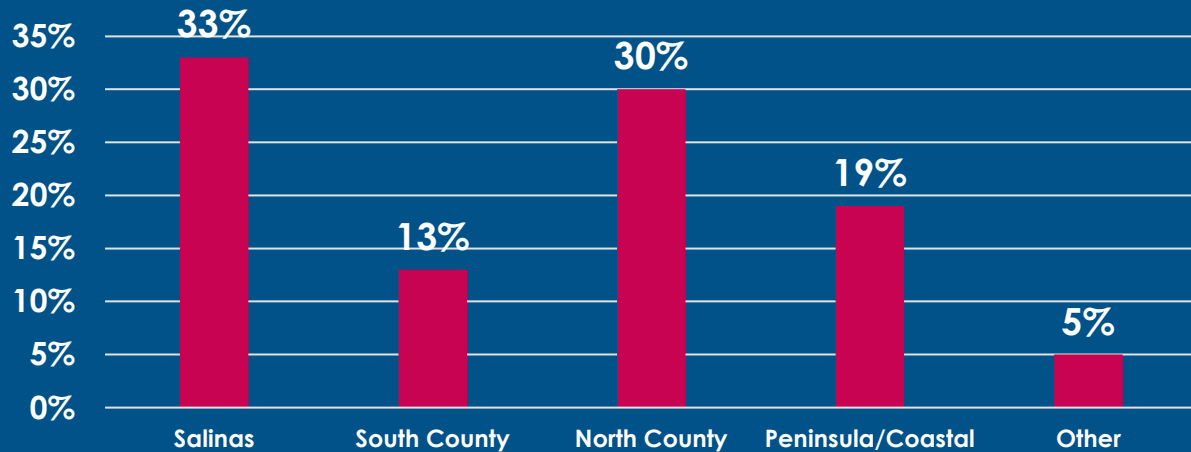


Needs Assessment Results

Who Took the Survey?

638 total respondents

Responses by Region



TOP NEEDS BY DOMAIN

EMPLOYMENT

Job readiness training, job search support & vocational training

EDUCATION

Before & after school programs, child / youth education support & parenting support

HOUSING

Emergency shelter, rent & utility assistance

HEALTH

Mental health support, food boxes & family / parenting classes

INCOME/ASSET

Home buying assistance, financial management & credit counseling

CIVIC

Community policing, environmental causes & citizenship classes

Contact Us

Community input is important to us.

Public input helps form an understanding of community needs in order to fund services that impact the lives of vulnerable populations like children and those who are homeless or at risk of homelessness.



ONLINE: MCCAP Website

<http://mcdss.co.monterey.ca.us/cap/>



EMAIL: mccap@co.monterey.ca.us



FACEBOOK:

<https://www.facebook.com/montereycountycap>



IN PERSON: VISIT ONE OF OUR
COMMUNITY PROVIDERS

[2023 MCCAP Service Provider List](#)

Helping People Changing Lives.



Monterey County
Community Action
PARTNERSHIP
Helping People Changing Lives
Community Public Hearing
The Vineyard Church
Thursday January 12, 2017
6:00 - 8:00 pm



Plan de Acción Comunitaria 2024-2025 : Resumen Ejecutivo

Asociación de Acción Comunitaria del Condado de Monterey



Asociación de Acción Comunitaria del Condado de Monterey

MCCAP opera dentro del Departamento de Servicios Sociales del Condado de Monterey.

El Plan de Acción Comunitario se desarrolla cada dos años para identificar y priorizar las necesidades y servicios para los residentes de bajos ingresos del Condado de Monterey.



Nuestra Misión

Evaluar las necesidades de las personas de bajos ingresos en el condado de Monterey y desarrollar, mantener y evaluar los servicios comunitarios que empoderan a las personas y familias de bajos ingresos para mejorar su calidad de vida.



Comisionados de la Comisión de Acción Comunitaria del Condado de Monterey

¿Qué es la Pobreza?

Nivel de Pobreza Federal

El nivel federal de pobreza (FPL), o "línea de pobreza", es una medida económica anual de ingresos establecida por el Departamento de Salud y Servicios Humanos (HHS) para determinar si una persona o familia califica para ciertos beneficios y programas federales.

2023 FPL Tarifas

El ingreso anual del FPL para 2023 es de \$30,000 para una familia de cuatro. En el condado de Monterey, el 12% de los residentes obtienen ingresos iguales o inferiores al FPL.

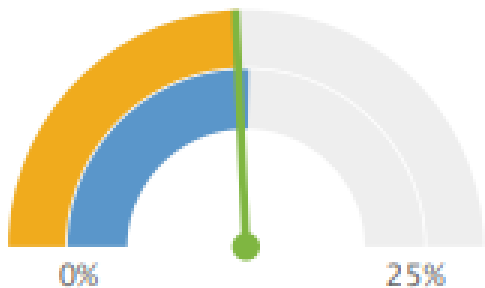
El Problema

El costo de vida real es mucho más alto que el FPL, especialmente en California. Los residentes que viven al doble o menos del FPL todavía no ganan lo suficiente para sus necesidades básicas. En el condado de Monterey, el 29% de los residentes viven al 185% del FPL o menos y luchan financieramente, pero no califican para muchos programas de beneficios federales.

FPL???

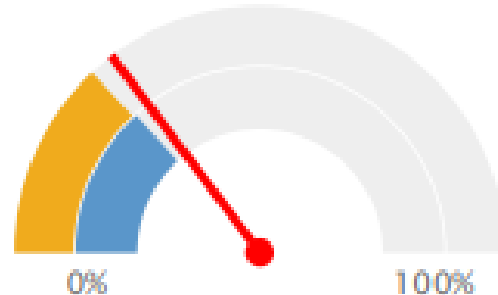


Poblacion en Pobreza, Porcentaje



- Monterey County, CA (12.15%)
- California (12.25%)
- United States (12.63%)

Porcentaje de población con ingresos por debajo del 185% FPL



- Monterey County, CA (29.34%)
- California (26.03%)
- United States (26.60%)



Causas y condiciones en el Condado de Monterey

Las “causas de la pobreza” son factores negativos que promueven barreras a la autosuficiencia y pueden restringir el acceso a los recursos donde se necesitan.

- Alto costo de vida
- Escasez de viviendas asequibles
- Economía basada en trabajos de baja calificación y salarios bajos
- Bajo nivel de logro educativo
- Acceso a alimentos
- Mujer soltera cabeza de familia

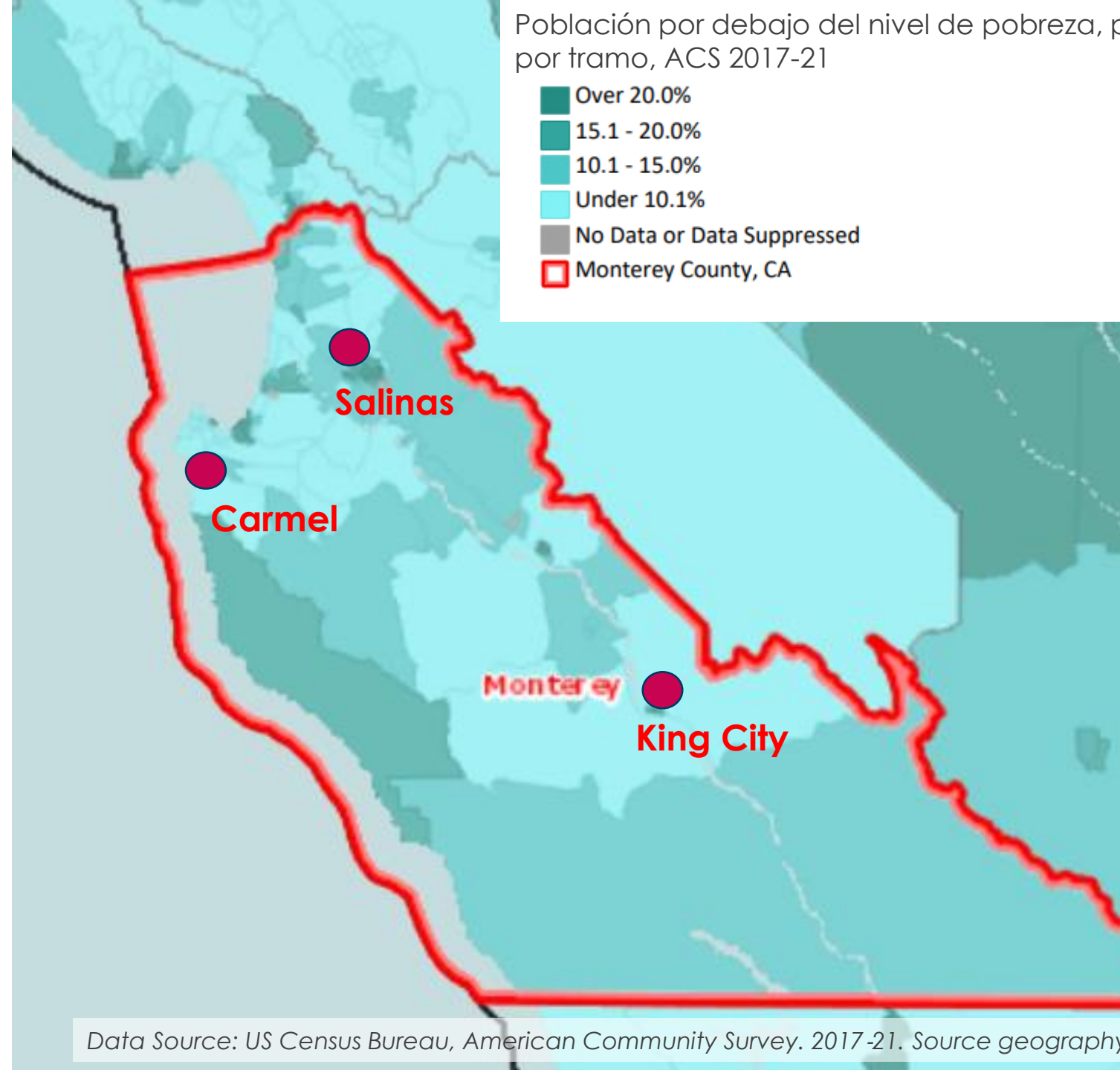
Las “condiciones de pobreza” son factores ambientales, de seguridad, de salud y/o económicos que afectan la inversión en comunidades donde viven personas de bajos ingresos.

- Acceso insuficiente a los proveedores de servicios de la red de seguridad
- Tormentas climáticas y severas inundaciones afectaron desproporcionadamente a personas de bajos ingresos
 - Desempleo
 - Falta de vivienda
 - Riesgos de salud
- Acceso limitado a la salud física y mental



Perfil de Pobreza

MCCAP examina las estadísticas de pobreza en relación con las características económicas y demográficas de la región y cómo se distribuye la pobreza geográficamente y entre las subpoblaciones. Para comprender cómo la pobreza afecta directamente a nuestra comunidad, MCCAP investiga las necesidades de los residentes a través de encuestas anuales, testimonios escritos y audiencias públicas para desarrollar un perfil más completo de la pobreza en nuestro condado.



Perfil de Pobreza

La tasa de pobreza general del condado de Monterey del 12,1 % no afecta por igual a los residentes y los hogares.

PERSONAS DE COLOR

- 13.49% Afroamericanos (población total es 3.4%)
- 15.05% Hispanos (población total es 60.4%)

NIÑOS

- 18% Todos < 4 años
- 22.04% Hispano < 4 años
- 16.67% Negro < 4 años

MUJERES Y FAMILIAS

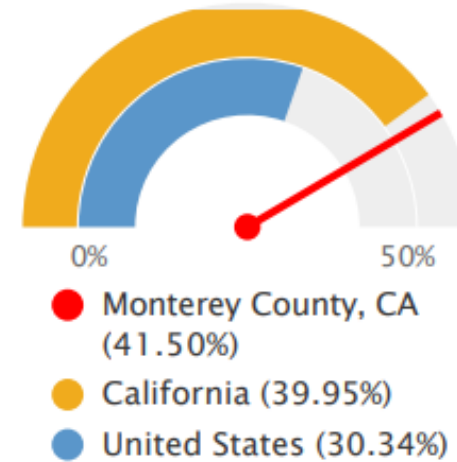
- 8.9% Pobreza Familiar (125% FLP)
- 44.9% Hogares pobres tienen mujer como cabeza de familia

Una familia de cuatro integrantes en el condado de Monterey necesitaría un ingreso del 336% del FPL para llegar a fin de mes: **mas de 3 trabajos de tiempo completo con salario mínimo.**

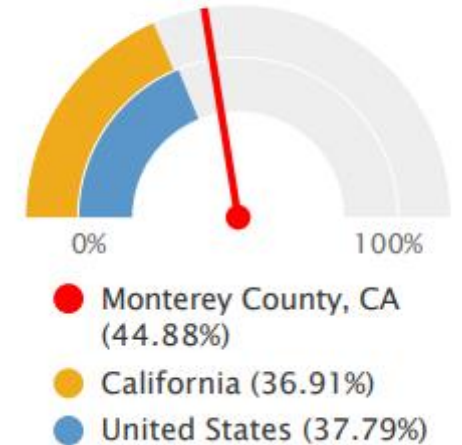
Experiencia de Pobreza

Los hogares agobiados por los costos de vivienda son más propensos que otros a *sacrificar necesidades como alimentos saludables y atención médica* para pagar el alquiler, y a experimentar situaciones de vivienda inestables como *desalojos*.

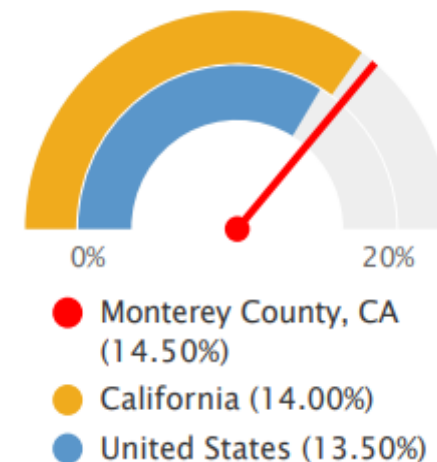
Porcentaje de hogares donde los costos de vivienda superan el 30% de los ingresos



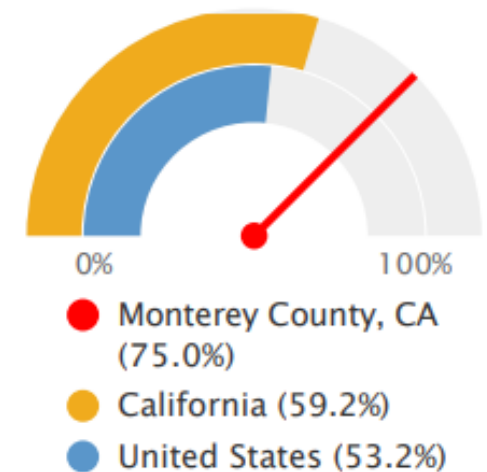
Población menor de 18 años por debajo del 200 % del nivel federal de pobreza, porcentaje



Porcentaje de adultos mayores de 18 años con mala salud mental



Porcentaje de estudiantes elegibles para almuerzo escolar gratuito o a precio reducido



Experiencia de Pobreza

75% de todos los niños de escuelas públicas de Monterey son elegibles para el **programa de almuerzo gratuito o a precio reducido**.

14.66% de los residentes del Condado de Monterey tienen **poco acceso a los alimentos**.

Personas que viven en la pobreza experimentaron **desproporcionadamente la pérdida de empleo, exposición y los impactos económicos** debido a las tormentas severas y las inundaciones.

Por cada 100 hogares por debajo del 30% del AMI, **solo 16 unidades son asequibles* y están disponibles****

*definido como equivalente al 30% o menos de los ingresos del hogar

**definido como desocupado o alquilado a un hogar con ingresos en ese umbral



Data Source: National Center for Education Statistics NCES - Common Core of Data, 2020-2021. Source geography: Address; US Department of Labor, Bureau of Labor Statistics, 2023 - January. Source geography: County; Monterey And San Benito Counties Housing Market Analyses, June 15, 2021

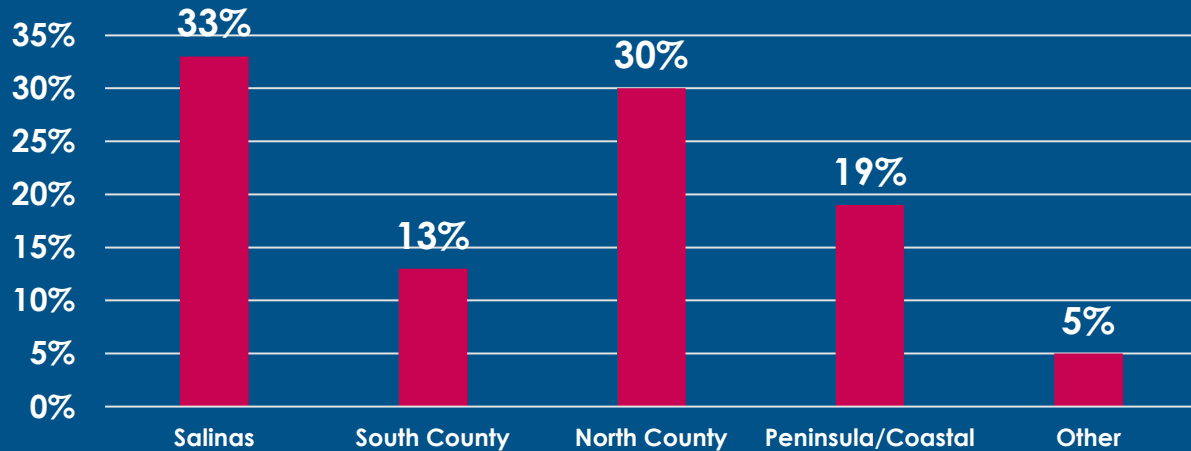


Resultados de la Evaluación de Necesidades

¿Quién participo en la encuesta?

638 total encuestados

Respuestas por Region



PRINCIPALES NECESIDADES POR DOMINIO

EMPLEO

Capacitación para la preparación para el trabajo, apoyo para la búsqueda de empleo y capacitación vocacional

EDUCACION

Programas antes y después de la escuela, apoyo educativo para niños/jóvenes y apoyo para padres

VIVIENDA

Refugio de emergencia, alquiler y asistencia de servicios públicos

SALUD

Apoyo a la salud mental, cajas de comida y clases familiares/para padres

INGRESOS/ACTIVOS

Asistencia para la compra de vivienda, Gestión financiera y asesoramiento crediticio

CIVICO

Vigilancia comunitaria, causas ambientales y clases de ciudadanía

Contactanos

La opinión de la comunidad es importante para nosotros.

Los aportes del público ayudan a comprender las necesidades de la comunidad para financiar los servicios que afectan las vidas de las poblaciones vulnerables, como los niños y las personas sin hogar o en riesgo de quedarse sin hogar.



ONLINE: MCCAP Website

<http://mcdss.co.monterey.ca.us/cap/>



EMAIL: mccap@co.monterey.ca.us



FACEBOOK:

<https://www.facebook.com/montereycountycap>



EN PERSONA: VISITA UNO DE NUESTROS
PROVEEDORES COMUNITARIOS [2022-23](#)
[MCCAP Service Provider List](#)

Ayudando a las personas a cambiar vidas.

