




SECTION OF LAS LOMAS DRIVE WILL  
BE CLOSED FOR CONSTRUCTION  
NOVEMBER, 2024 THRU MAY, 2025  
DURING WORK HOURS  
(7:00 A.M. - 4:00 P.M., MONDAY - FRIDAY)

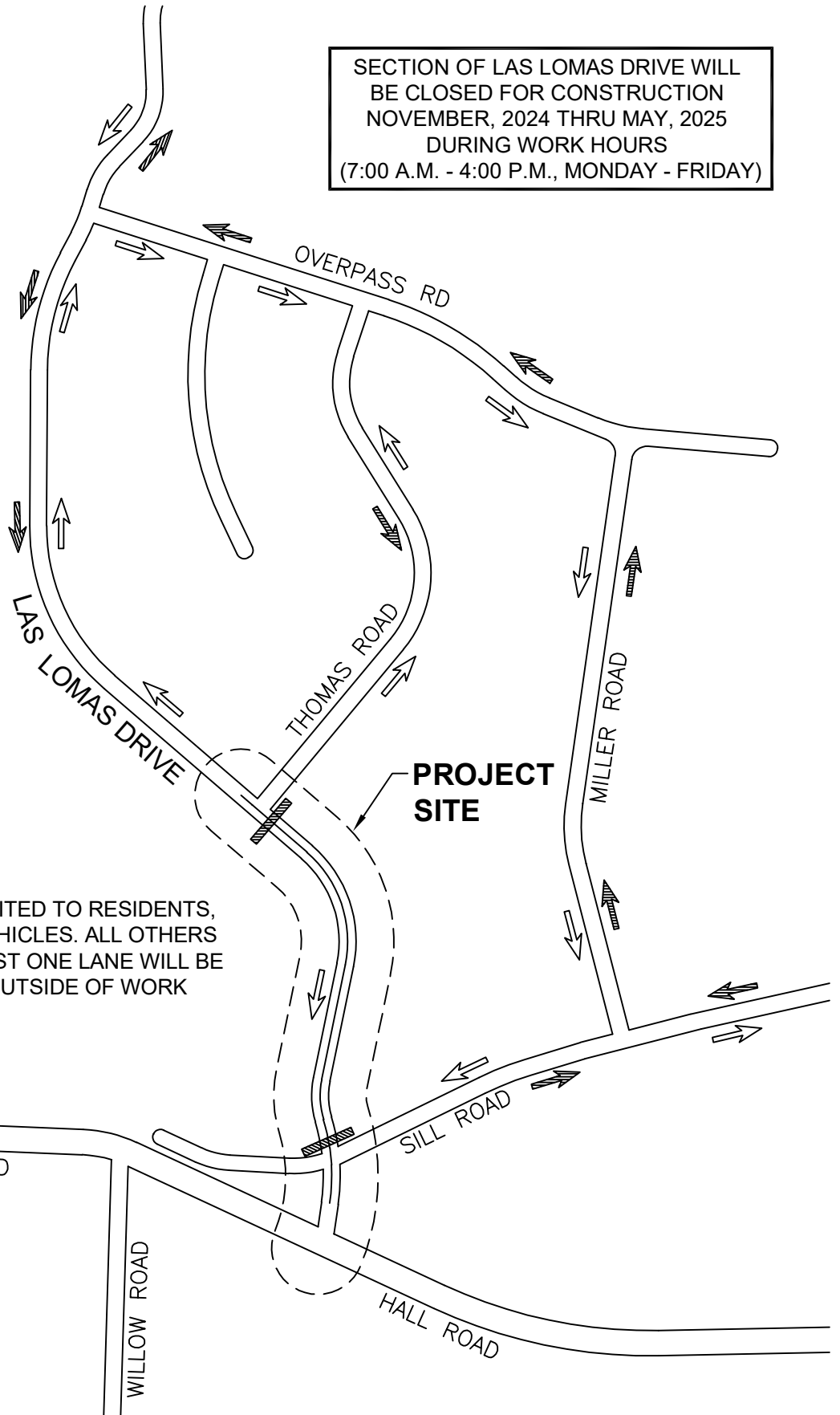


NOT TO SCALE

**LEGEND**

-  BARRICADES
-  IN-BOUND TRAFFIC
-  OUT-BOUND TRAFFIC

ACCESS TO PROJECT SITE LIMITED TO RESIDENTS,  
SERVICE AND EMERGENCY VEHICLES. ALL OTHERS  
USE DETOUR ROUTES. AT LEAST ONE LANE WILL BE  
OPEN TO THROUGH TRAFFIC OUTSIDE OF WORK  
HOURS.







**LAS LOMAS DRIVE  
BICYCLE LANE & PEDESTRIAN PROJECT  
DETOUR PLAN**

SECCIÓN DE LAS LOMAS DRIVE  
ESTARÁ CERRADA POR OBRAS DE  
NOVIEMBRE DE 2024 A MAYO DE 2025  
DURANTE EL HORARIO LABORAL  
(7:00 a.m. - 4:00 p.m., lunes a viernes)



NO A ESCALA

**LEYENDA**

-  BARRICADAS
-  TRÁFICO DE
-  ENTRADA TRÁFICO
-  DE SALIDA



EL ACCESO AL SITIO DEL PROYECTO ESTÁ LIMITADO A LOS RESIDENTES, VEHÍCULOS DE SERVICIO Y DE EMERGENCIA. TODOS LOS DEMÁS UTILIZAN RUTAS DE DESVÍO. AL MENOS UN CARRIL ESTARÁ ABIERTO AL TRÁFICO FUERA DEL HORARIO LABORAL.



**LAS LOMAS DRIVE**  
**PROYECTO DE CARRIL DE BICICLETAS Y PEATONAL**  
**PLAN DE DESVÍO**