

myHealthPointe 2.0

Guía del usuario



Netsmart

www.ntst.com

11100 Nall Avenue
Overland Park, KS 66211
800.842.1973

Contenido

Alergias	3
Portal del paciente myHP 2.0 (Web)	3
Portal del paciente myHP 2.0 (móvil)	4
Citas	5
Portal del paciente myHP 2.0 (Web)	5
Portal del paciente myHP 2.0 (móvil)	6
Documento de Continuidad de la Atención (CCD)	8
Portal del paciente myHP 2.0 (Web)	8
Portal del paciente myHP 2.0 (móvil)	10
Documentos	14
Portal del paciente myHP 2.0 (Web)	14
Portal del paciente myHP 2.0 (móvil)	15
Datos Demográficos	16
Portal del paciente myHP 2.0 (Web)	16
Portal del paciente myHP 2.0 (móvil)	17
Educación	18
Portal del paciente de myHP (Web)	18
Portal del paciente de myHP (móvil)	19
Vacunas	21
Portal del paciente myHP (web):.....	21
Portal del paciente myHP (móvil):	22
Resultados de laboratorio	23
Portal del paciente de myHP (Web)	23
Portal del paciente de myHP (móvil)	24
Medicamentos	25
Portal del paciente de myHP (Web)	25
Portal del paciente de myHP (móvil)	27
Problemas	29
Portal del paciente myHP 2.0 (Web)	29
Portal del paciente myHP 2.0 (móvil)	30
Vitales	31
Portal del paciente myHP 2.0 (Web)	31
Portal del paciente myHP 2.0 (móvil)	32

Accesso a myHealthPointe..... 34

Alergias

Portal del paciente myHP 2.0 (Web)

1. El paciente inicia sesión en el portal del paciente.
2. En el menú de inicio, un paciente puede acceder a sus alergias desde la tarjeta "Alergias".



3. Las alergias de los pacientes se encontrarán aquí. Los siguientes campos se han rellenado automáticamente desde Avatar.

Alergias

Alérgeno	Reacción	Estado	Tipo	Severidad	Fecha de inicio
TYLENOL	Anxiety	Active	Drug Allergy (disorder)	Moderate	07/30/2024
RISPERIDONE	Swelling	Active	Drug Allergy (disorder)	Moderate	10/15/2024
PENICILLINS (CLASS)		Active	Allergy to substance (disorder)	Mild to moderate	07/22/2024
PENICILLIN	Hives	Active	Drug Allergy (disorder)		05/07/2024
MILK		Active	Food Allergy (Disorder)		09/22/2017
METFORMIN	Anxiety	Active	Drug Allergy (disorder)	Moderate	07/29/2024
CLOZAPINE	Diarrhea (finding)	Active	Drug Allergy (disorder)		09/13/2023
CEFTIBUTEN	Anaphylaxis	Inactive	Drug Allergy (disorder)	Mild to moderate	08/28/2024
BUPRENEX		Active	Drug Allergy (disorder)		06/19/2020
ASPIRIN INTOLERANCE	Anxiety	Active	Allergy to substance (disorder)	Mild	08/29/2024

Showing 1 to 10 of 10 entries

Previous 1 Next

Portal del paciente myHP 2.0 (móvil)

1. El paciente inicia sesión en la aplicación móvil myHealthPointe 2.0.
2. Las alergias se pueden ver en el mosaico Alergias.

Home

Menu TESTBE..

Today is 10/23/2024

COUNTY OF MONTEREY HEALTH DEPARTMENT

PERFIL

EL PLAN DE HOY

Hora	Actividad
08:00AM	Valoración y Evaluación

ALERGIAS

PROBLEMAS

VACUNAS

ENCUENTROS

VITALES

Back Allergies

RISPERIDONE Swelling Moderate	10/15/2024
ASPIRIN INTOLERANCE Anxiety Mild	08/29/2024
CEFTIBUTEN Anaphylaxis Mild to moderate	08/28/2024
TYLENOL Anxiety Moderate	07/30/2024
METFORMIN Anxiety Moderate	07/29/2024
PENICILLINS (CLASS) Mild to moderate	07/22/2024
PENICILLIN Hives	05/07/2024

Citas

Portal del paciente myHP 2.0 (Web)

1. El paciente inicia sesión en el portal del paciente.
2. En el menú de inicio, un paciente puede acceder a sus datos demográficos desde la tarjeta "Citas programadas (My Schedule)".



My Schedule

3. Las citas de los pacientes se encontrarán aquí. Los pacientes tendrán la opción de filtrar por "Mes, Semana o Día".
 - Al pasar el cursor sobre la cita, aparecerán los detalles de la hora y la ubicación.
- **La solicitud de citas a través de myHP no está disponible actualmente. Continúe comunicándose con su equipo de atención de apoyo.**

Mi horario

Sus citas programadas.

< > October 2024


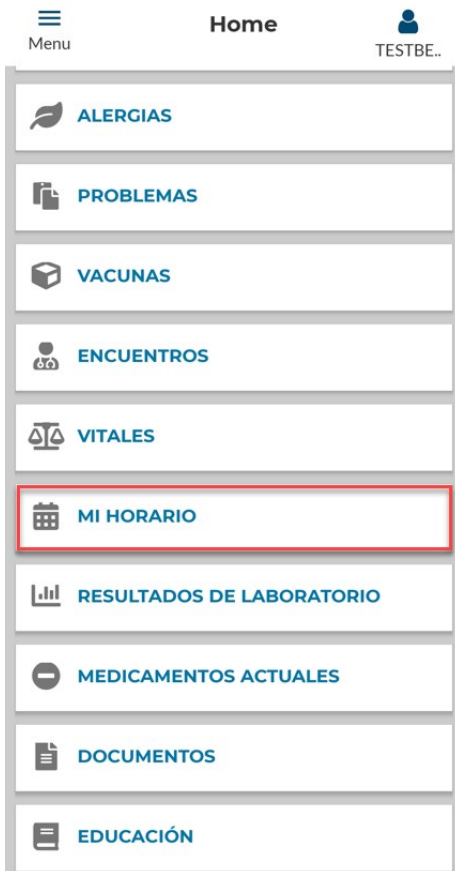
Month Week Day

Sun	Mon	Tue	Wed	Thu	Fri	Sat
29	30	1	2	3	4	5
6	7	8	9	10	11	12
13	14	15	16	17	18	19
20	21	22	23	24	25	26
		TELEMEDICINA Rehabilitaci	TELEMEDICINA Rehabilitaci		TELEMEDICINA Rehabilitaci	
			APOYO A LA MEDICACI			
27	28	29	30	31	1	2
		TELEMEDICINA Rehabilitaci	TELEMEDICINA Rehabilitaci		TELEMEDICINA Rehabilitaci	
3	4	5	6	7	8	9
		TELEMEDICINA Rehabilitaci	TELEMEDICINA Rehabilitaci		TELEMEDICINA Rehabilitaci	

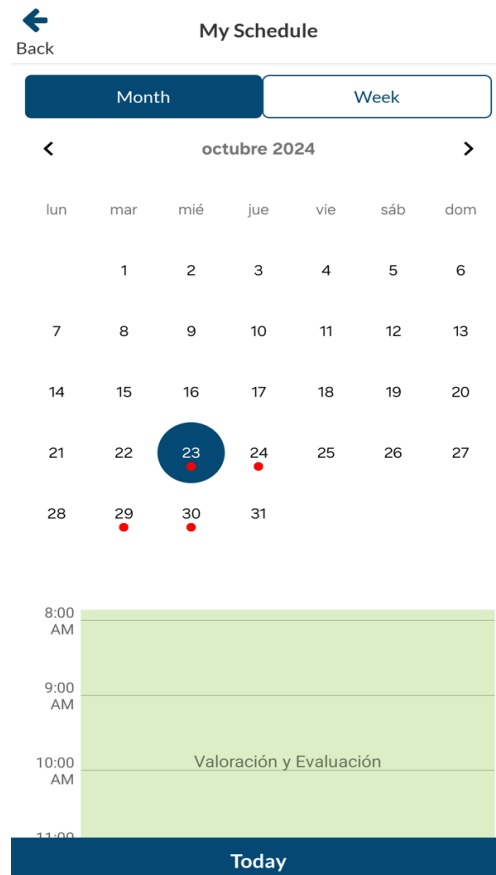
Portal del paciente myHP 2.0 (móvil)

1. El paciente inicia sesión en la aplicación móvil myHealthPointe 2.0.
2. Todas las citas junto con la información de la cita se pueden encontrar dentro del mosaico "Mi horario".
 - Al hacer clic aquí, se abrirá la vista de programación de citas.
 - **La solicitud de citas a través de myHP no está disponible actualmente. Continúe comunicándose con su equipo de atención de apoyo.**
3. La vista de programación se establecerá de forma predeterminada en el día actual del mes actual.
 - Los pacientes tendrán la opción de filtrar por día, semana o mes.

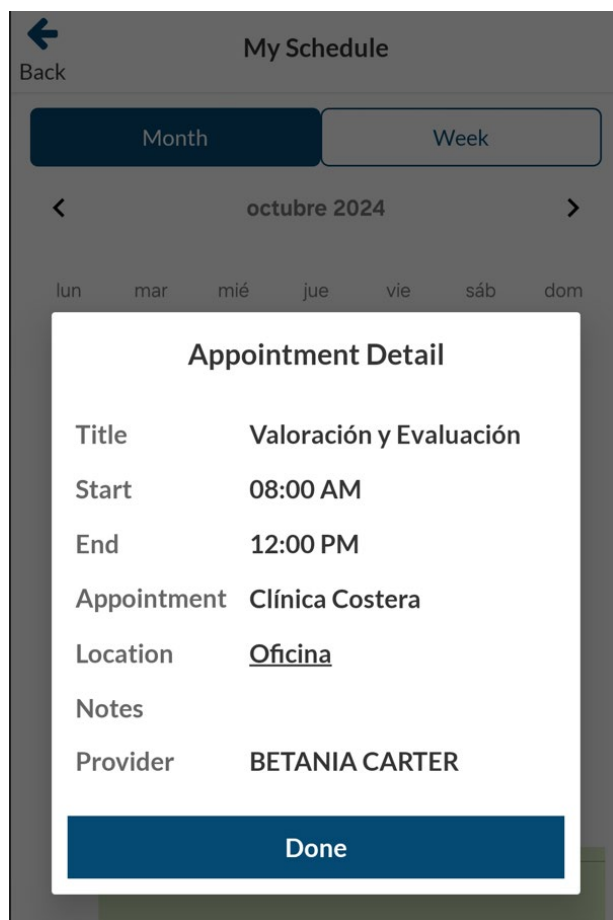
(2)



(3)



- Al hacer clic en una cita individual, se abrirán los detalles de la cita.



7. Hay dos opciones para la transferencia CCD:

1. **Correo electrónico regular:** permite transferir el CCD por correo electrónico a cualquier dirección sin ningún permiso de seguridad.
2. **El correo electrónico protegido con contraseña** le permite enviar el CCD de forma segura mediante la aplicación de una contraseña
Correo electrónico protegido.

Enviar documento clínico

El mensaje que está preparando para enviar contiene información confidencial. Identifique el método a través del cual desea enviar los registros personales de salud.

Enviar a través

Dirección de correo electrónico

El correo electrónico regular es un **Inseguro** forma de enviar su información personal de salud. Si desea enviar su información de salud personal a su proveedor de atención médica de forma segura, seleccione la opción a continuación.

Correo electrónico protegido por contraseña

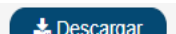
Le permite enviar su información personal de salud **Firmente** por correo electrónico protegido por contraseña.

Enter Recipient's Email Address

Enter the Subject

Enter the Message

Enviar documento clínico

8. Los pacientes tienen la posibilidad de descargar el CCD directamente en su dispositivo respectivo haciendo clic el  botón en la esquina inferior derecha.

Portal del paciente myHP 2.0 (móvil)

1. El paciente inicia sesión en la aplicación móvil myHealthPointe 2.0.
2. Un paciente puede acceder a los encuentros y generar un CCD a partir de la tarjeta "Encuentros".

Home

Menu TESTBE..

COUNTY OF MONTEREY HEALTH DEPARTMENT

PERFIL

EL PLAN DE HOY

Hora	Actividad
08:00AM	Valoración y Evaluación


ALERGIAS

PROBLEMAS

VACUNAS

ENCUENTROS

VITALES

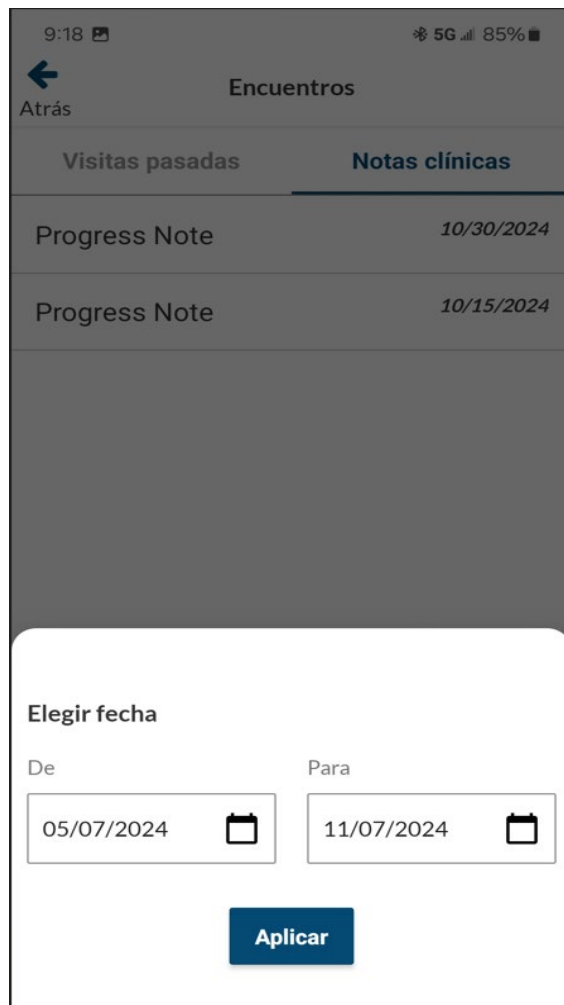

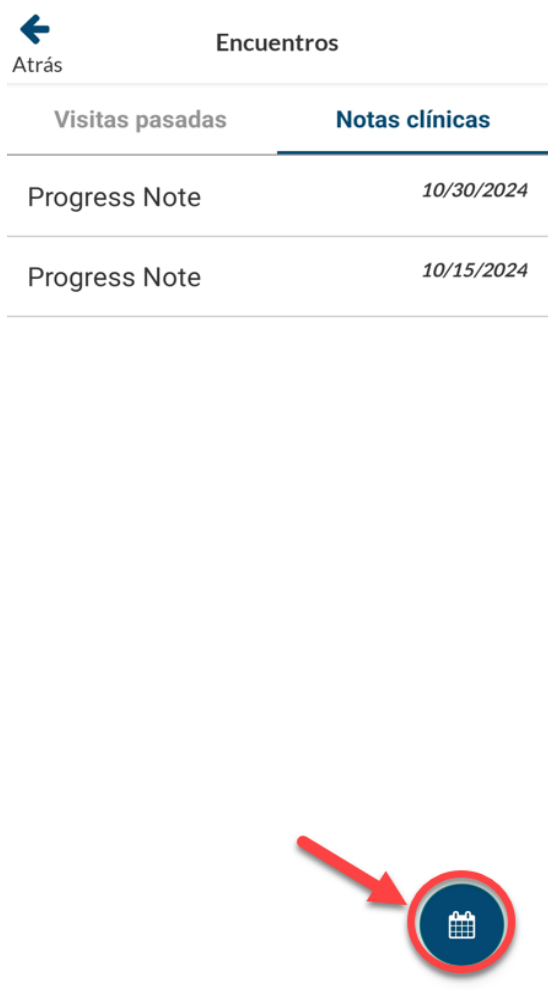


Atrás Encuentros

Visitas pasadas Notas clínicas

Monterey County	06/21/2024
-----------------	------------

3. Los pacientes pueden filtrar los encuentros a través de la opción De -> Hasta.
4. La información sobre cada encuentro individual se puede ver por fecha.



- 5. Los pacientes pueden generar un CCD directamente a partir de cada encuentro individual.
- 6. Al hacer clic en "Notas clínicas", el paciente podrá ver las notas de resumen clínico.

←
Atrás

Informe CCD

BAILEY TEST

Former names: BAILEY TEST

HomelessHome: +1(831)-222-2222 Work: +1(831)-555-0214/2010Male WhiteNot SingleSpanish;7
 Monterey, 5555 Cell: +1(831)-998-4346 Hispanic or Castilian;7
 CA 93940 mailto:betancourt1@countyofmonterey.gov or Latino

Purpose Clinical Summary	Time Period 10/30/2024 - 10/30/2024	Document ID 1 [CWS][CWS21007] NOT6720241030164541	Created On
Next Of Kin Relationship	Guardian Relationship		
Emergency Contact Relationship	Emergency Contact Relationship		

Clinical Notes

⋮

Date Of Service: 10/30/2024

⋮

Notes Field: Services provided in Spanish via

⋮

Service Duration: 10

Encounters

Program Name	Primary Diagnosis	Admission Date/Time	Discharge Date/Time
SUD Sun Street Residential		Fri Sep 10 12:48:00 EDT 2021	
CS Salinas Outpatient		Sun Jul 24 11:55:00 EDT 2016	
Access to Treatment King City		Thu Oct 28 13:17:00 EDT 2021	
SUD SSC OP Sun Salinas ASAM Screen Only		Fri Apr 14 12:23:00 EDT 2023	
CS FAST Dependency Unit		Wed Aug 03 13:34:00 EDT 2022	
SUD SSC OP Outpatient Sun Salinas		Tue Jul 05 13:16:00 EDT 2022	
Access CALWORKS Soledad		Wed Jan 19 18:31:00 EST 2022	
Access to Treatment Salinas		Thu Oct 28 11:12:00 EDT 2021	
Access CALWORKS Salinas		Tue Jan 26 14:33:00 EST 2021	
CS San Benancio Middle IEP		Mon Dec 20 06:24:00 EST 2021	
Access CALWORKS Salinas		Tue Jan 26 14:33:00 EST 2021	
MCBH Access Crisis Team		Thu Apr 28 16:04:00 EDT 2022	
Access to Treatment Salinas TEST only (used for PROVIDER SYSTEM CODE)		Fri Nov 19 12:17:00 EST 2021	
Access AB109		Mon Jul 08 19:25:00 EDT 2019	
		Fri Jun 17 17:40:00 EDT 2016	

DESCARGAR
ENVIAR

7. Hay dos opciones para la transferencia CCD:

1. **Correo electrónico regular:** permite transferir el CCD por correo electrónico a cualquier dirección sin ningún permiso de seguridad.
2. **El correo electrónico protegido con contraseña** le permite enviar el CCD de forma segura mediante la imposición de una contraseña.
Correo electrónico protegido.

8. Los pacientes pueden descargar el CCD directamente en su dispositivo respectivo haciendo

DESCARGAR

The screenshot shows a mobile application interface for sending a Clinical Document (CCD). At the top, there is a back arrow and the text 'Informe CCD'. Below this, the patient's name 'BAILEY TEST' is displayed, along with 'Former names: BAILEY TEST'. A 'CANCELAR' button is visible. The main heading is 'Enviar documento clínico' with an upward arrow icon. Two radio buttons are present: 'Dirección de correo electrónico' (selected) and 'Password Protected Email'. A warning message states: 'El mensaje que está preparando para enviar contiene información confidencial. Identifique al destinatario al que desea enviar los registros personales de salud'. Below this are three input fields: 'Para*' (containing 'Introduzca la dirección de correo electrónico'), 'Asunto*' (containing 'Introduzca el asunto'), and 'Mensaje*' (empty).

Documentos

Portal del paciente myHP 2.0 (Web)

1. El paciente inicia sesión en el portal del paciente.
2. En el menú de inicio, un paciente puede acceder a sus documentos desde la tarjeta "Documentos".



Documents

3. Al hacer clic en la tarjeta Documentos, se mostrarán todos los documentos asignados.

Documento

[Agregar](#)

Titulo	Descripción	Fecha de distribución	Estado	Compartido por
test.pdf	test.pdf	05/10/2023 9:00 AM	View Only	TEST CLIENT

Showing 1 to 1 of 1 entries

Previous 1 Next

4. Haga clic en "Abrir" para descargar el documento deseado. El documento se presentará en la carpeta de descargas del dispositivo respectivo del paciente.

Documento

[Agregar](#)

Titulo	Descripción	Fecha de distribución	Estado	Compartido por
test.pdf	test.pdf	05/10/2023 9:00 AM	View Only	TEST CLIENT

Showing 1 to 1 of 1 entries

Previous 1 Next

Downloads

test (2).pdf

[Open file](#)

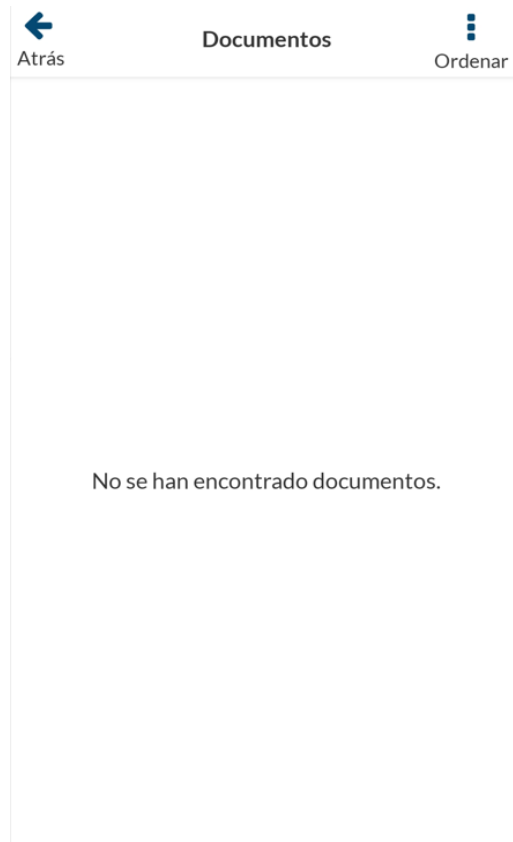

[See more](#)

5. Un paciente puede agregar un documento a través del botón.

[Agregar](#)

Portal del paciente myHP 2.0 (móvil)

1. El paciente inicia sesión en la aplicación móvil myHealthPointe 2.0.
2. Los documentos se pueden ver dentro del mosaico Documentos.
 - Al hacer clic en un documento, se abrirá automáticamente el archivo del documento.



Datos Demográficos

Portal del paciente myHP 2.0 (Web)

1. El paciente inicia sesión en el portal del paciente.
2. En el menú de inicio, un paciente puede acceder a sus datos demográficos desde la tarjeta "Perfil".



Profile

3. Los datos demográficos de los pacientes se encontrarán aquí. Los siguientes campos se han rellenado automáticamente desde Avatar.
 - **La actualización de datos demográficos a través de myHP no está disponible actualmente. Continúe comunicándose con su equipo de atención de apoyo.**

Mi perfil

A continuación se muestra la información de contacto que tenemos para su cuenta.

Switch User

TESTBEST

Nombre

Profile Image

Apellido

Número de registro médico

Alias

ID de usuario

Dirección de correo electrónico

Género

Fecha de nacimiento

Idioma nacional

Dirección Línea 1

Dirección Línea 2

Ciudad

Estado

Código postal

Teléfono residencial

Teléfono celular

Teléfono del trabajo

Tipos de notificación

¿Aceptar el recordatorio de cita?

Código de validación

240 9121 5219 2302 1924 8109 1908 7

Opciones ▾

Salvar

Portal del paciente myHP 2.0 (móvil)

1. El paciente inicia sesión en la aplicación móvil myHealthPointe 2.0.
 2. Los datos demográficos se pueden encontrar en el icono de perfil en la esquina superior derecha de la página.
- **La actualización de datos demográficos a través de myHP no está disponible actualmente. Continúe comunicándose con su equipo de atención de apoyo.**

The image shows two screenshots of the myHP 2.0 mobile patient portal. A blue arrow points from the home screen to the profile page.

Home Screen:

- Header: Menu, Home, TESTBE..
- Date: Today is 10/23/2024
- Logo: COUNTY OF MONTEREY HEALTH DEPARTMENT
- Buttons: PERFIL (highlighted with a red box), EL PLAN DE HOY, ALERGIAS, PROBLEMAS, VACUNAS, ENCUENTROS.

Profile Page:

- Header: Atrás, Perfil, Salvar, Opciones
- Text: A continuación se muestra la información de contacto
- Form fields:
 - Nombre: BAILEY
 - Apellido: TEST
 - Número de registro médico: [Empty]
 - Alias: TEST
 - ID de usuario: [Empty]
 - Dirección de correo electrónico: [Empty]
 - Género: Male
 - Fecha de nacimiento: 02/14/2010

Educación

Portal del paciente de myHP (Web)


1. El paciente inicia sesión en el portal del paciente.
2. En el menú de inicio, un paciente puede acceder a su material educativo dentro de la tarjeta "Educación".



3. Los materiales educativos asignados se pueden ver como se ve a continuación. Al hacer clic en la imagen del libro, se abrirá el texto.


Education

The following material has been provided especially for you by your team. Take a moment to watch, learn and listen.



Education | Book | URL
Testing around with a URL Book Type for Education Feature

Hide




Foot Care
Learn how to care for your feet when you have diabetes

Hide


Back Reader

Foot Care: American Diabetes Association®
1 / 3 - 80% +


4/100219 Foot Care: American Diabetes Association®




1



2



3



Foot Care: American Diabetes Association®

Foot Care

Inspect your feet every day, and seek care early if you do get a foot injury. Make sure your health care provider checks your feet at least once a year - more often if you have foot problems. Your health care provider should also give you a list and explain the do's and don'ts of foot care.

Most people can prevent any serious foot problem by following some simple steps. So let's begin taking care of your feet today.

Prevention

Your health care provider should perform a complete foot exam at least annually - more often if you have foot problems.

Remember to take off your socks and shoes while you wait for your physical examination.

Call or see your health care provider if you have cuts or breaks in the skin, or have an ingrown nail. Also, tell your health care provider if your foot changes color, shape, or just feels different (for example, becomes less sensitive or hurts).

If you have corns or calluses, your health care provider can trim them for you. Your health care provider can also trim your toenails if you cannot do so safely.

Because people with diabetes are more prone to foot problems, a foot care specialist may be on your health care team.

Caring for Your Feet

There are many things you can do to keep your feet healthy.


- Take care of your diabetes. Work with your health care team to keep your blood glucose in your target range.
- Check your feet every day. Look at your bare feet for red spots, cuts, swelling, and blisters. If you cannot see the bottoms of your feet, use a mirror or ask someone for help.
- Be more active. Plan your physical activity program with your health team.
- Ask your doctor about Medicare coverage for special shoes.
- Wash your feet every day. Dry them carefully, especially between the toes.
- Keep your skin soft and smooth. Rub a thin coat of skin lotion over the tops and bottoms of your feet, but not between your toes. Read more about skin care (<http://www.diabetes.org/living-with-diabetes/foot-care>)

Portal del paciente de myHP (móvil)

1. El paciente inicia sesión en la aplicación móvil myHealthPointe 2.0.
2. El material educativo se puede encontrar en el mosaico Educación.



- Una vez en el menú educativo, los pacientes pueden ver sus libros y abrirlos.



- El icono de compartir permite a los pacientes descargar el archivo y/o ver información adicional.
- Marcar el texto "Completado" cambiará el estado en el portal del proveedor.

Vacunas

Portal del paciente myHP (web):

1. En el Portal del Consumidor, haga clic en el mosaico "Vacunas".



2. Los pacientes pueden revisar sus datos históricos de inmunización desde esta pantalla.

Vacunas

A continuación se presentan las vacunas informadas por usted o su equipo de atención.

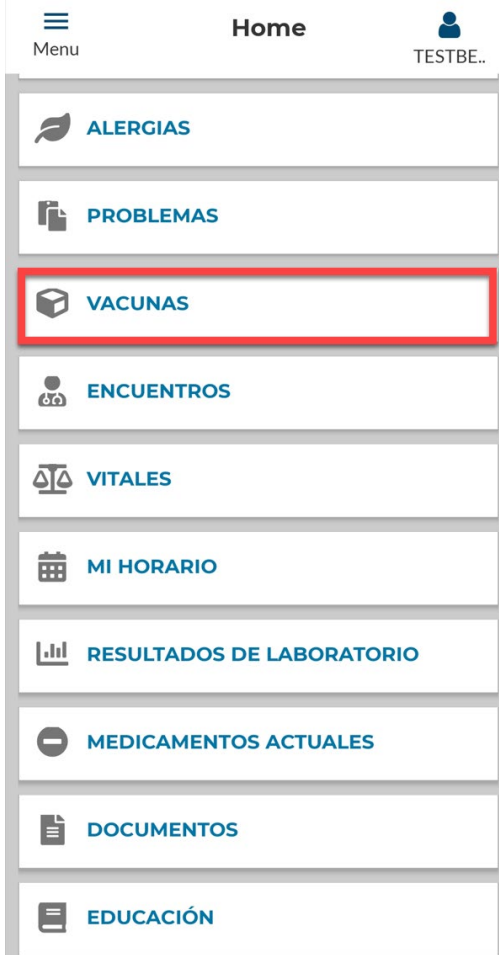
Vacuna	Dado por	Fecha
No data available in table		

Showing 0 to 0 of 0 entries

[Previous](#) [Next](#)

Portal del paciente myHP (móvil):

1. Desde el Portal del Consumidor, el paciente hará clic en la casilla "Vacunas".
2. Los pacientes pueden revisar sus datos históricos de vacunación.



< back Vaccinations

No data available

Resultados de laboratorio

Portal del paciente de myHP (Web)

1. El paciente inicia sesión en el portal del paciente.
2. En el menú de inicio, un paciente puede acceder a sus medicamentos dentro de la tarjeta "Resultados de laboratorio".



Lab Results

3. Los resultados de laboratorio se mostrarán en la siguiente lista.

Resultados de laboratorio

Nombre del laboratorio	Nombre de la prueba	Fecha	Resultado	Rango de referencia	Ordenado por
Hemogloblin (Hb) A1c (Glycated Hemogloblin)	HbA1c	06/12/2024	5.3u	0-5.3	
Hemogloblin (Hb) A1c (Glycated Hemogloblin)	HbA1c	03/20/2024	5.3u	0-5.3	
Hemogloblin (Hb) A1c (Glycated Hemogloblin)	HBA1C	10/15/2024	5.2%%	0-5.6	

Showing 1 to 3 of 3 entries

Previous **1** Next

Portal del paciente de myHP (móvil)

1. El paciente inicia sesión en la aplicación móvil myHealthPointe 2.0.
2. Los resultados de laboratorio se pueden encontrar en el mosaico Resultados de laboratorio.



Medicamentos

Portal del paciente de myHP (Web)

1. El paciente inicia sesión en el portal del paciente.
2. En el menú de inicio, un paciente puede acceder a sus medicamentos dentro de la tarjeta "Medicamentos".



Medications

3. Los medicamentos recetados pueden ser vistos como los siguientes: Actuales o pasados
 - **La solicitud de resurtidos de medicamentos a través de myHP no está disponible actualmente. Continúe comunicándose con su equipo de atención de apoyo.**

Medicación

Las listas a continuación le permiten examinar los medicamentos que está tomando activamente y los que ha tomado en el pasado.

			Medicamentos actuales	Medicamentos pasados		
Medicación	Indicaciones	Proveedor	Fecha de entrada en vigor	Fecha de caducidad	Es una solicitud de recarga	
ZyPREXA 1 Tablet TAB ⓘ	Oral - At Bedtime	-	10/15/2024	12/13/2024	Refill Request	
tylenol 500 MG AS NEEDED	-	-			Refill Request	
Tylenol 500 mg	-	-	04/03/2024		Refill Request	
Tamsulosin HCl 0.4mg 1 tablet a day ⓘ	-	-			Refill Request	
Penicillin 50 mg twice a day ⓘ	-	-			Refill Request	

4. Al hacer clic en el icono azul junto al nombre del medicamento, se redirigirá al usuario a la Biblioteca Nacional de Medicina para obtener información adicional.



1 resultado encontrado.

English

MedlinePlus Connect encontró los siguientes resultados para su búsqueda. Siempre consulte con su proveedor de atención médica para discutir su situación en particular.

Olanzapina

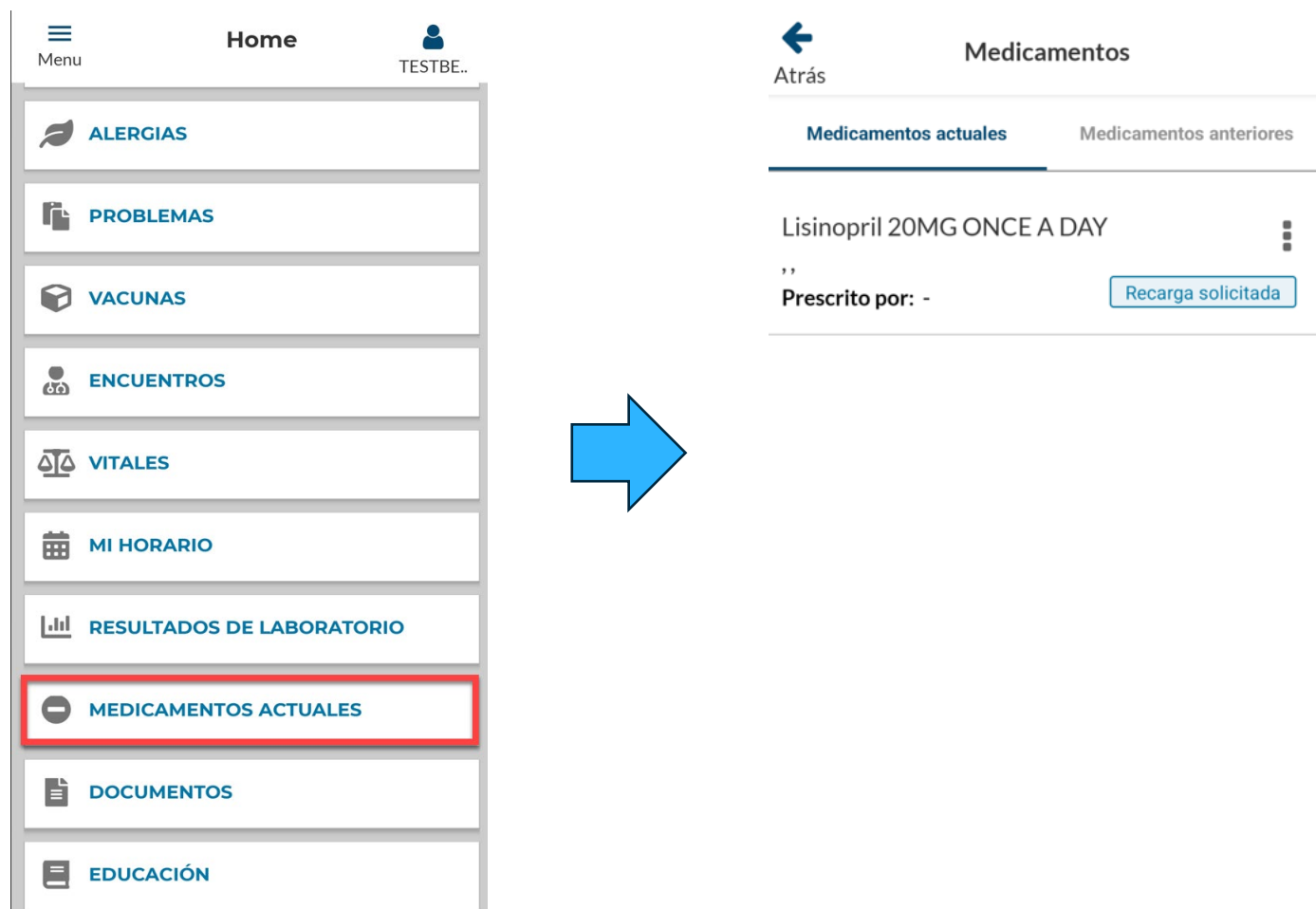
Biblioteca Nacional de Medicina de los Estados Unidos - American Society of Health-System Pharmacists

La olanzapina se usa para tratar los síntomas de esquizofrenia (una enfermedad mental que ocasiona pensamiento alterado o pensamiento inusual, pérdida de interés en la vida y emociones fuertes o inapropiadas) en adultos y adolescentes mayores de 13 años. También se usa para tratar el trastorno bipolar (trastorno maníaco-depresivo; una enfermedad que provoca episodios de depresión, episodios de...

<https://medlineplus.gov/spanish/druginfo/meds/a601213-es.html>

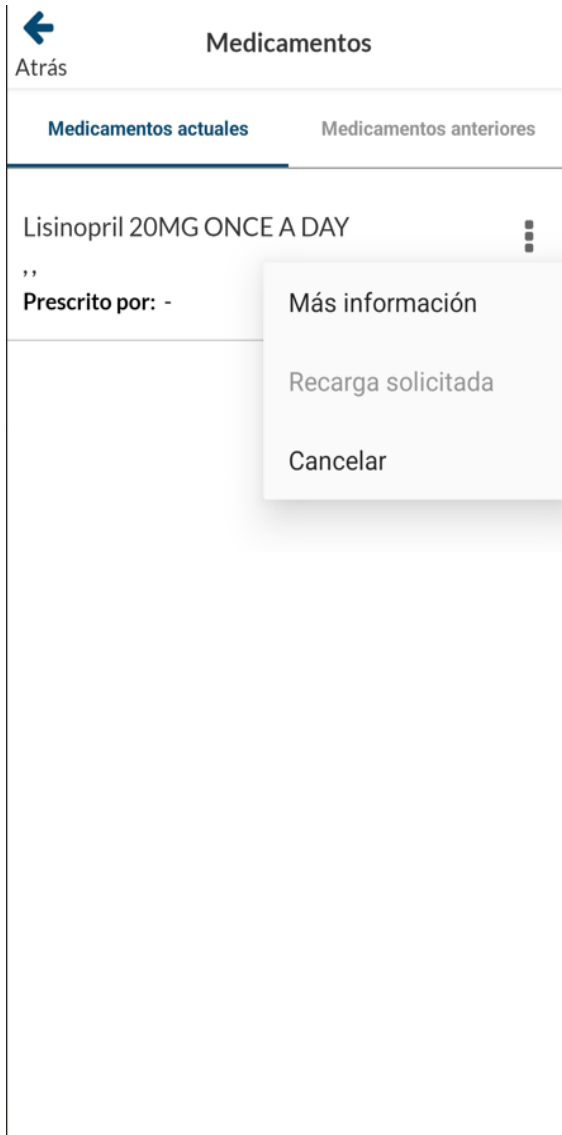
Portal del paciente de myHP (móvil)

1. El paciente inicia sesión en la aplicación móvil myHealthPointe 2.0.
2. Los medicamentos se pueden ver en el mosaico Medicamentos actuales.
 - **La solicitud de resurtidos de medicamentos a través de myHP no está disponible actualmente. Continúe comunicándose con su equipo de atención de apoyo.**



3. Al hacer clic en el menú de la derecha de la aplicación, aparecerán dos opciones: Más información y Detenido.
4. Más información redirigirá al usuario a una fuente externa para obtener información adicional.

(3)



(4)



2 resultados encontrados.

English

MedlinePlus Connect encontró los siguientes resultados para su búsqueda. Siempre consulte con su proveedor de atención médica para discutir su situación en particular.

Lisinopril

Biblioteca Nacional de Medicina de los Estados Unidos - American Society of Health-System Pharmacists

El lisinopril se usa solo o en combinación con otros medicamentos para tratar la presión arterial alta en adultos y niños mayores de 6 años. Se usa en combinación con otros medicamentos para tratar la insuficiencia cardíaca. El lisinopril también se usa para mejorar la supervivencia después de sufrir un ataque cardíaco. El lisinopril pertenece a una clase de medicamentos denominados inhibidores de...

<https://medlineplus.gov/spanish/druginfo/meds/a6920>

Problemas

Portal del paciente myHP 2.0 (Web)

1. El paciente inicia sesión en el portal del paciente.
2. En el menú de inicio, un paciente puede acceder a sus problemas desde la tarjeta "Problemas".



3. Los problemas de los pacientes se encontrarán aquí. Los siguientes campos se han rellenado automáticamente desde Avatar.

Problemas

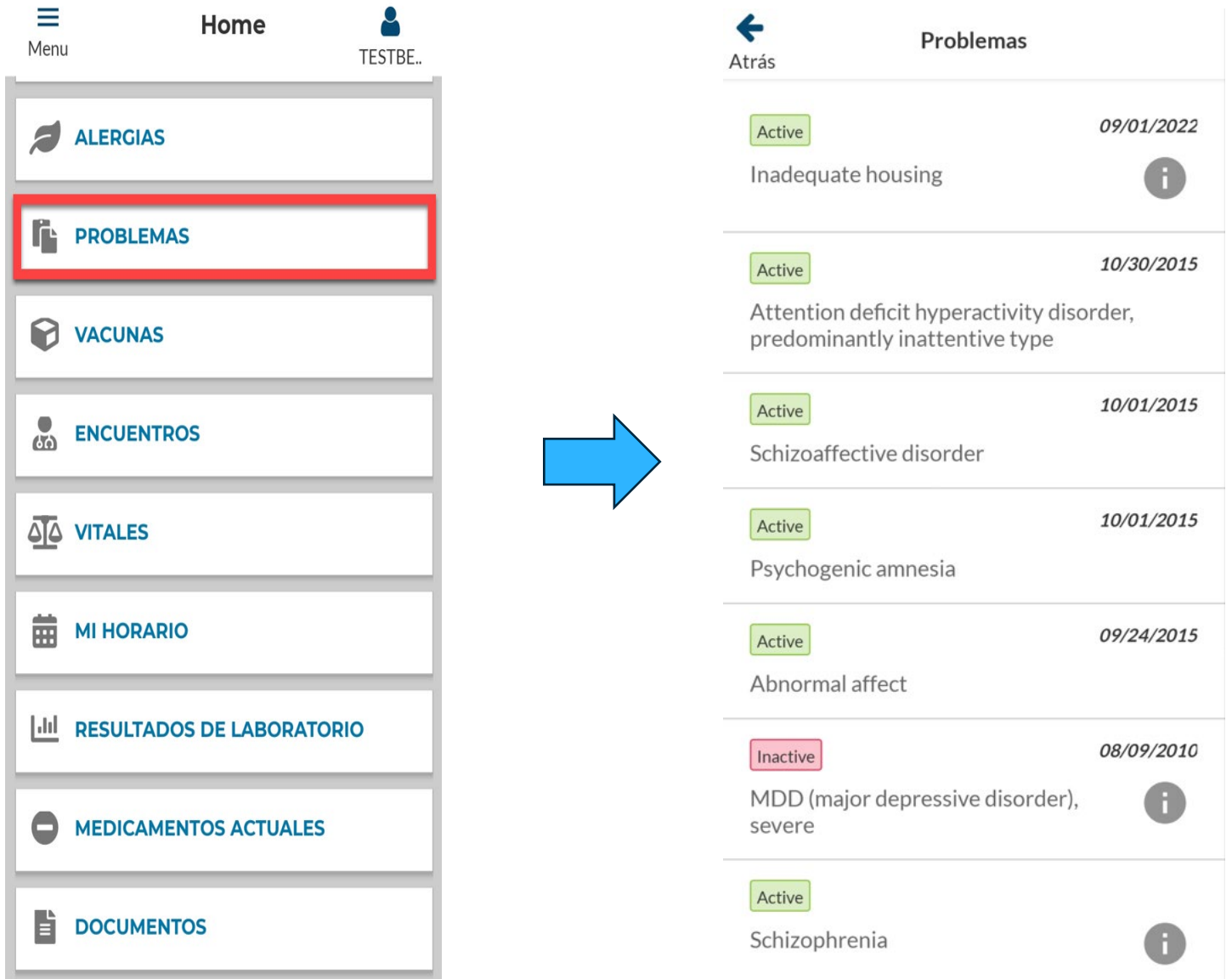
Fecha de inicio ▾	Descripción	Estado	Fuente	Fecha de resolución
09/20/2024	Adjustment disorders, with mixed anxiety and depressed mood ⓘ	Active	Monterey County	-
10/20/2023	Specify Other ⓘ	Active	Monterey County	-
11/07/2022	Anxiety disorder ⓘ	Active	Monterey County	-
11/04/2022	Poverty ⓘ	Active	Monterey County	-
06/09/2022	Attention deficit disorder without hyperactivity ⓘ	Resolved	Monterey County	-
11/07/2017	Attention deficit hyperactivity disorder ⓘ	Active	Monterey County	-
11/07/2017	Adjustment disorder with mixed emotional features ⓘ	Active	Monterey County	-
08/02/2017	Major depressive disorder ⓘ	Active	Monterey County	-
05/17/2017	Chronic depression ⓘ	Active	Monterey County	-
11/28/2016	Alcohol abuse ⓘ	Active	Monterey County	-

Showing 1 to 10 of 31 entries

Previous 1 2 3 4 Next

Portal del paciente myHP 2.0 (móvil)

1. El paciente inicia sesión en la aplicación móvil myHealthPointe 2.0.
2. La lista de problemas se puede encontrar en el mosaico Problemas.



The image shows two screenshots from the myHP 2.0 mobile patient portal. The left screenshot is the 'Home' screen, featuring a menu icon on the top left, the text 'Home' in the center, and a user profile icon labeled 'TESTBE..' on the top right. Below the header is a vertical list of service tiles: 'ALERGIAS', 'PROBLEMAS' (highlighted with a red border), 'VACUNAS', 'ENCUENTROS', 'VITALES', 'MI HORARIO', 'RESULTADOS DE LABORATORIO', 'MEDICAMENTOS ACTUALES', and 'DOCUMENTOS'. A large blue arrow points from the 'PROBLEMAS' tile to the right screenshot.

The right screenshot is the 'Problemas' screen, showing a list of medical conditions. At the top left is a back arrow labeled 'Atrás'. The list includes the following items:

Estado	Fecha	Problema	Acción
Active	09/01/2022	Inadequate housing	Info
Active	10/30/2015	Attention deficit hyperactivity disorder, predominantly inattentive type	
Active	10/01/2015	Schizoaffective disorder	
Active	10/01/2015	Psychogenic amnesia	
Active	09/24/2015	Abnormal affect	
Inactive	08/09/2010	MDD (major depressive disorder), severe	Info
Active		Schizophrenia	Info

Vitales

Portal del paciente myHP 2.0 (Web)

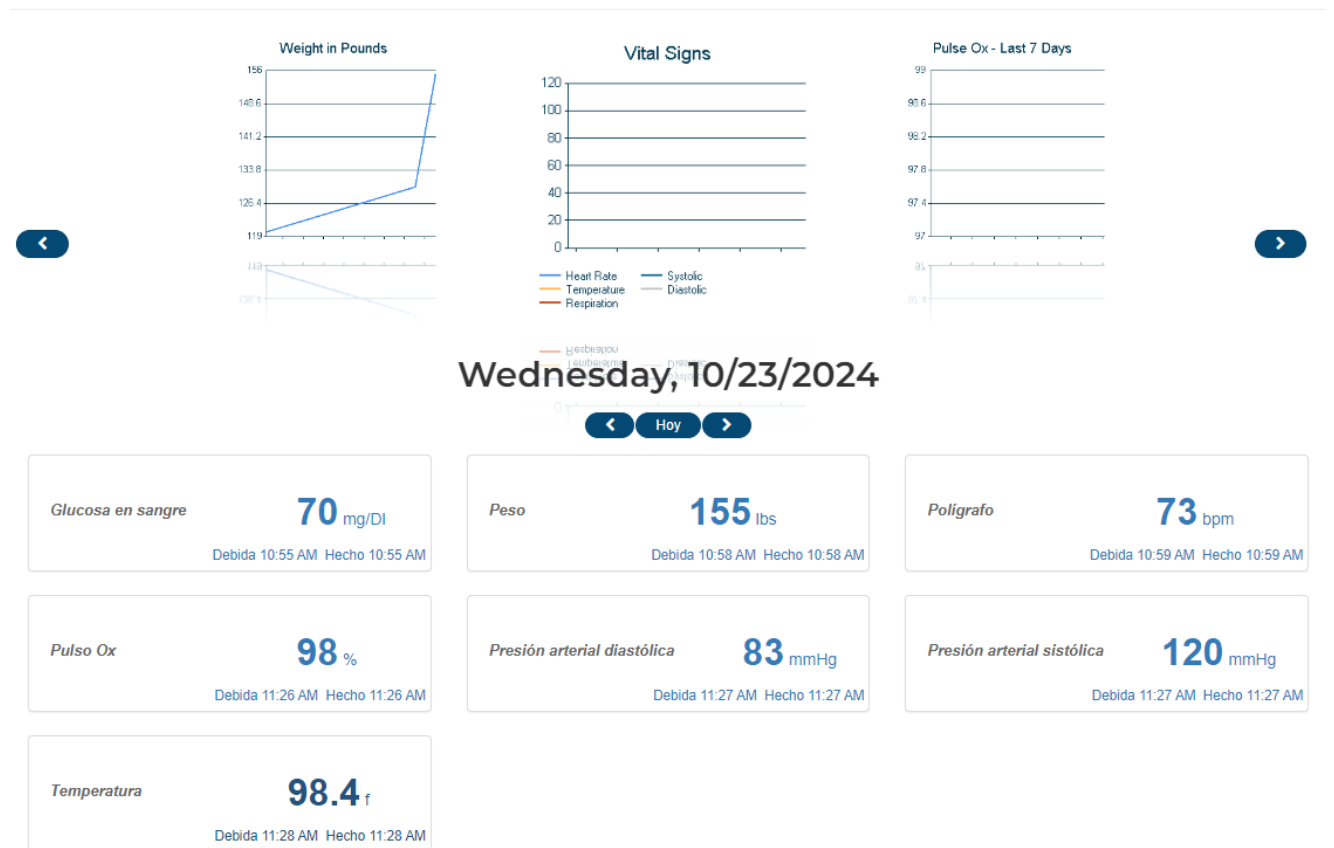
1. El paciente inicia sesión en el portal del paciente.
2. En el menú de inicio, un paciente puede acceder a sus signos vitales desde la tarjeta "Vitales".



3. Los signos vitales del paciente se encontrarán aquí. Los siguientes campos se han completado automáticamente desde el Sistema de Historia Clínica Electrónica.

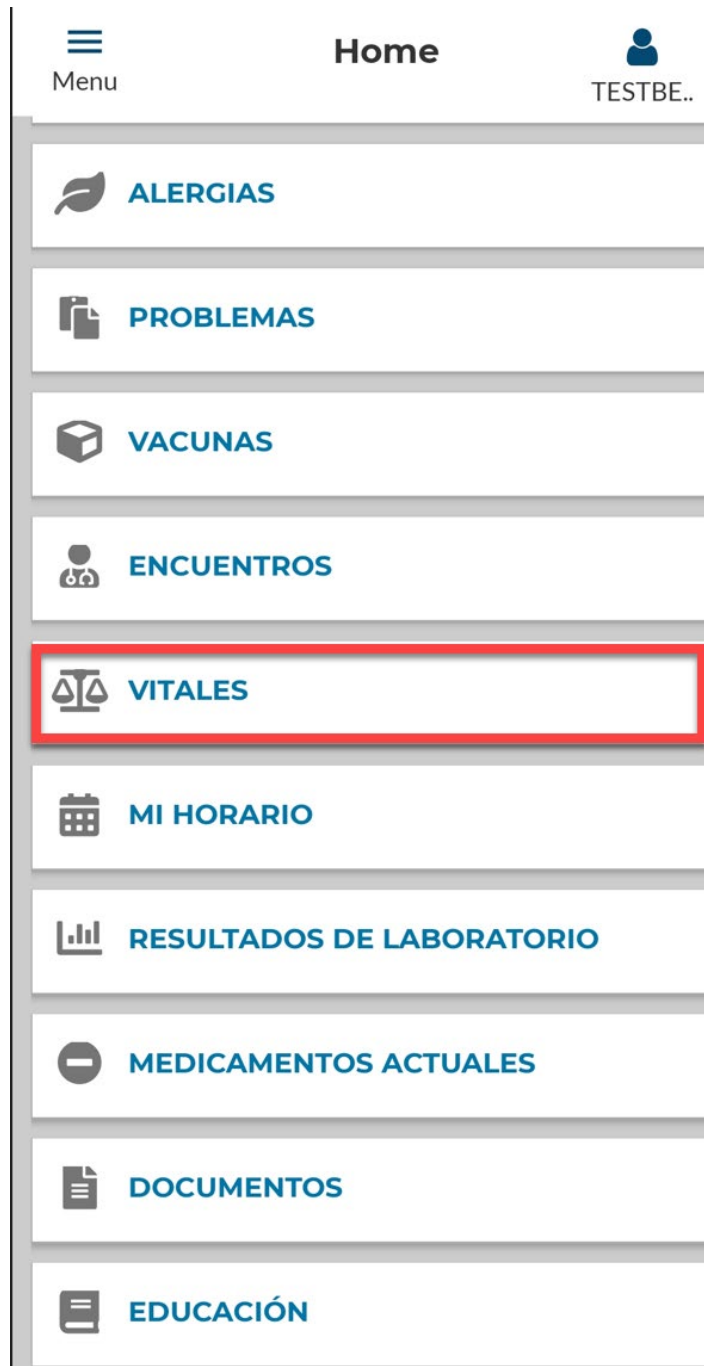
Medidas

Las medidas que se supone que debe tomar para el día se muestran a continuación.

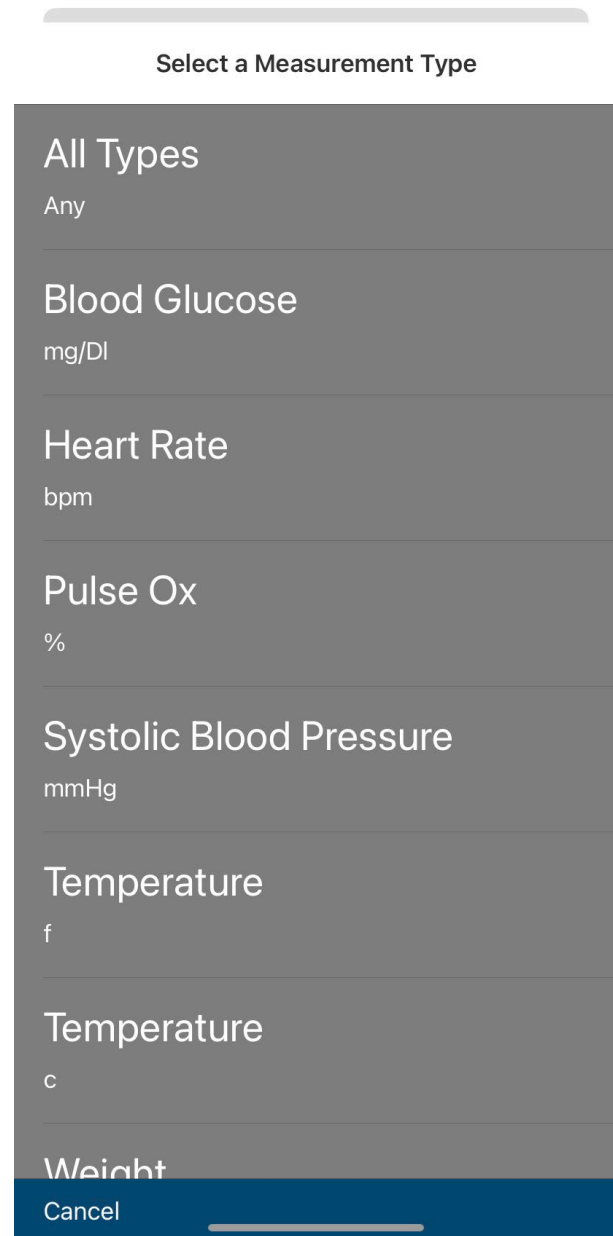
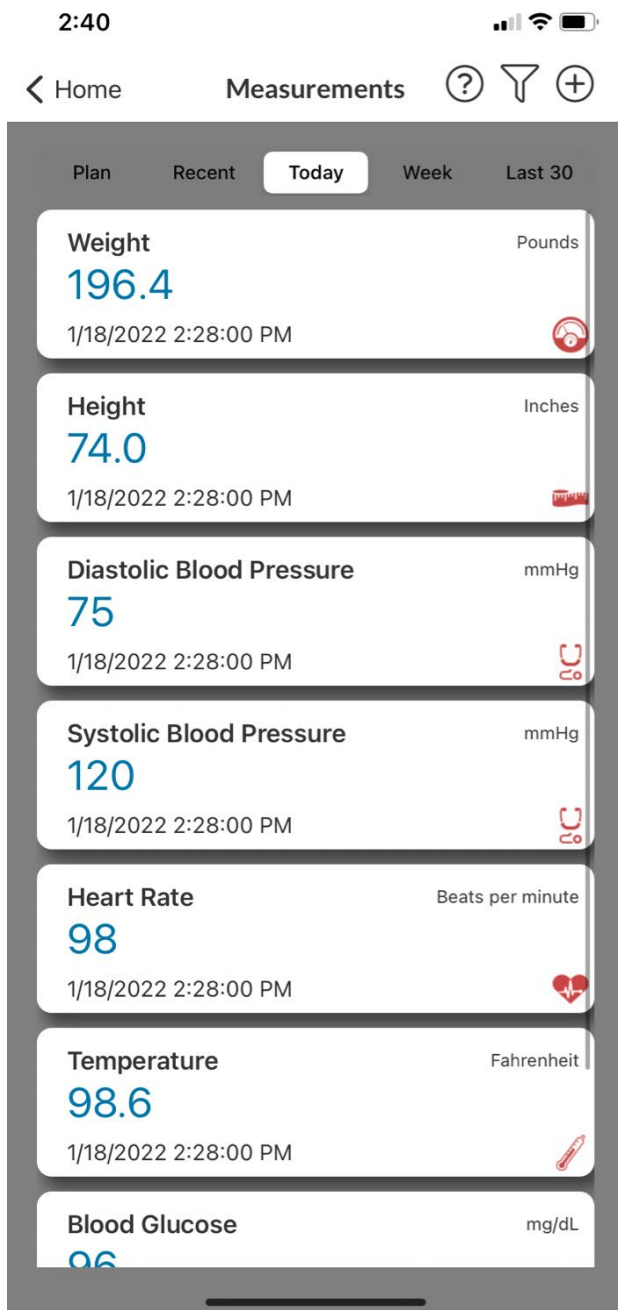


Portal del paciente myHP 2.0 (móvil)

1. El paciente inicia sesión en la aplicación móvil myHealthPointe 2.0.
2. Las lecturas de medición vitales se pueden encontrar en el mosaico "Mis mediciones".



3. Al abrir la página Medidas, se mostrará una lista de opciones.



- Haga clic en el filtro de embudo para que aparezca la lista de tipos de medición que desea filtrar.

Acceso a myHealthPointe

Acceso para Menores y/o sus Padres/Tutores

El condado de Monterey no permite que los menores de 12 años creen cuentas en el portal de miembros. Los menores deben tener al menos 12 años de edad para establecer una conexión con el portal. Si el Condado de Monterey tiene conocimiento de que un menor de 12 años accede y utiliza el portal, el acceso del usuario se desactivará inmediatamente sin previo aviso. En el caso de los menores de once (11) años o menos, el padre/tutor/representante autorizado tiene la autoridad sobre la cuenta del portal del menor. Sin embargo, cuando el menor cumple 12 años, el menor tiene el control de su información de salud y deberá proporcionar autorización a su padre/tutor para obtener y/o continuar teniendo acceso a su cuenta. Los padres/tutores que tengan acceso a la cuenta del menor serán desactivados y perderán el acceso inmediatamente después de que el menor cumpla 12 años.